


Richtiges Lüften im Schulalltag

So geht es schnell und effizient!

1

Wann ist der richtige Zeitpunkt zum Lüften?

Am Anfang und Ende der Schulstunde, sowie alle **20 Minuten**
Bzw. wenn die Ampel von **Gelb auf Rot** springt.



2

Richtig Stoßlüften

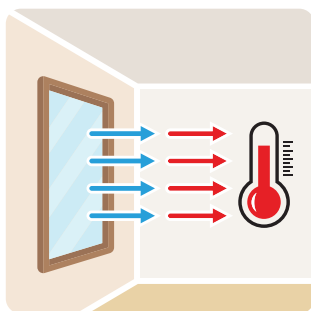
Alle Fenster weit öffnen.



3

Wie lange


Je **kälter** es **draußen** ist und je stärker es zieht,
umso **schneller und effektiver** wird die Luft ausgetauscht.
Im Winter sind somit 3 bis max. 5 Minuten ausreichend.



4

Zu langes bzw. dauerhaftes Lüften vermeiden!

Nur gezieltes Lüften sorgt dafür, dass durch die gespeicherte Wärme die frische Luft wieder schnell aufgeheizt wird.



5

Warum MUSS gelüftet werden

Durch häufiges Lüften werden nicht nur die Aerosole und der CO₂-Gehalt in der Luft verringert, sondern auch Gerüche, Feuchtigkeit, Feinstaub und andere in der Luft enthaltene Schadstoffe aus dem Klassenzimmer herausgelüftet. „Verbrauchte“ Luft macht Müde und verringert die Konzentrationsfähigkeit.

